

航空交通統計

Air Traffic Statistics

過往五年國際民航交通概況

Five-Year Civil International Air Traffic

(二零零九年四月至二零一四年三月) (April 2009 – March 2014)

財政年度 Fiscal Year	飛機升降次數 Aircraft Movement		乘客 Passenger		商業貨物 Commercial Cargo	
	升降次數 Movement	升跌百分比 % Change	人次 Number	升跌百分比 % Change	公噸 Tonnes	升跌百分比 % Change
2009-2010	280 221	-5%	45 764 431	-1%	3 576 923	4%
2010-2011	316 354	13%	50 298 535	10%	4 167 549	17%
2011-2012	339 133	7%	53 859 537	7%	3 923 295	-6%
2012-2013	355 008	5%	56 425 252	5%	4 039 873	3%
2013-2014	377 478	6%	60 085 950	6%	4 176 970	3%

過往五年航空交通管理部處理的航班總數

Five-Year Total Flights Handled by the Air Traffic Management Division

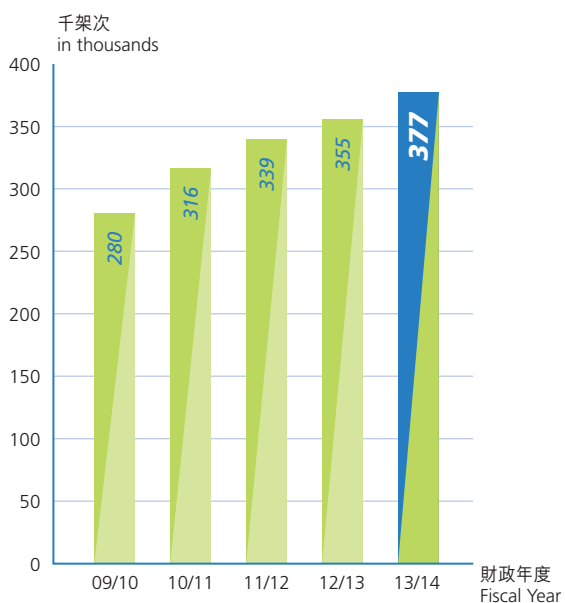
(二零零九年四月至二零一四年三月) (April 2009 – March 2014)

財政年度 Fiscal Year	航班總數* Flights Handled*	年度升跌百分比 Annual % Change
2009-2010	427 181	-4%
2010-2011	485 153	14%
2011-2012	531 438	10%
2012-2013	563 642	6%
2013-2014	602 392	7%

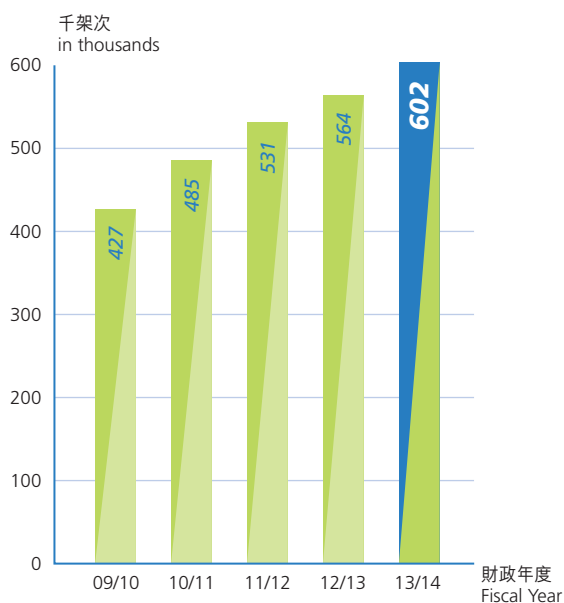
* 「航班總數」乃由香港民航處航空交通管理部每年所處理的班機數目。其中包括：
 (1) 在香港國際機場升降的國際及本地航班；
 (2) 所有飛越香港飛行情報區而不在本港升降的航班；
 (3) 由航空交通管理部處理進出澳門國際機場的航班。

* [Flights Handled] is the total number of aircraft handled by Air Traffic Management Division of CAD in the year. It includes:
 (1) international and local aircraft movements at Hong Kong International Airport;
 (2) flights transiting the Hong Kong Flight Information Region not landing Hong Kong;
 (3) flights landing and departing Macao International Airport handled by the Air Traffic Management Division.

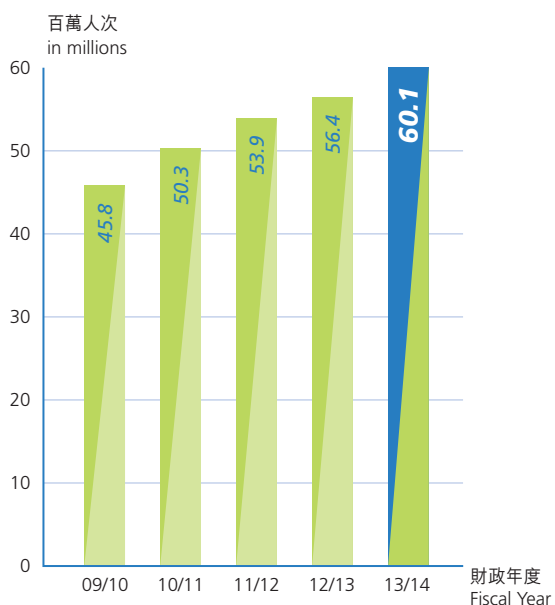
香港國際機場過往五年航機升降次數 Five-Year Aircraft Movement at the Hong Kong International Airport



過往五年航空交通管理部處理的航班總數 Five-Year Total Flights Handled by the Air Traffic Management Division



香港國際機場過往五年客運量 Five-Year Passenger Traffic at the Hong Kong International Airport



香港國際機場過往五年貨運量 Five-Year Cargo Traffic at the Hong Kong International Airport

