

# 航空交通統計

## Air Traffic Statistics

### 過往五年國際民航交通概況

#### Five-Year Civil International Air Traffic

(二零零七年四月至二零一二年三月) (April 2007 – March 2012)

財政年度 Fiscal Year	飛機升降次數 Aircraft Movement		乘客 Passenger		商業貨物 Commercial Cargo	
	升降次數 Movement	升降百分比 % Change	人次 Number	升降百分比 % Change	公噸 Tonnes	升降百分比 % Change
2007-2008	299 609	6%	47 433 535	8%	3 809 177	7%
2008-2009	296 179	-1%	46 328 005	-2%	3 426 614	-10%
2009-2010	280 221	-5%	45 764 431	-1%	3 576 923	4%
2010-2011	316 354	13%	50 298 535	10%	4 167 549	17%
<b>2011-2012</b>	<b>339 133</b>	<b>7%</b>	<b>53 859 537</b>	<b>7%</b>	<b>3 923 295</b>	<b>-6%</b>

### 過往五年航空交通管理部處理的航班總數

#### Five-Year Total Flights Handled by the Air Traffic Management Division

(二零零七年四月至二零一二年三月) (April 2007 – March 2012)

財政年度 Fiscal Year	航班總數* Flights Handled*	升降百分比(比上年) % Change (from last year)
2007-2008	461 693	5%
2008-2009	445 089	-4%
2009-2010	427 181	-4%
2010-2011	485 153	14%
<b>2011-2012</b>	<b>531 438</b>	<b>10%</b>

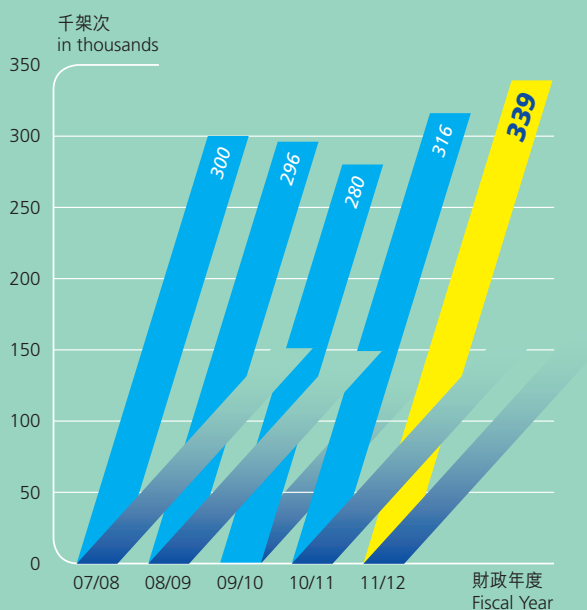
\* 「航班總數」乃由香港民航處航空交通管理部每年所處理的班機數目。其中包括：

- (1) 在香港國際機場升降的國際及本地航班；
- (2) 所有飛越香港飛行情報區而不在本港升降的航班；及
- (3) 由航空交通管理部處理進出澳門國際機場的航班。

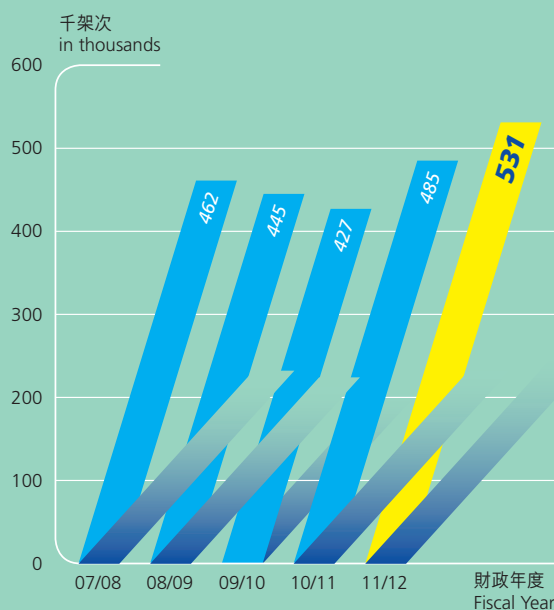
\* [ Flights Handled ] is the total number of aircraft handled by the Air Traffic Management Division of the CAD in the year. It includes:

- (1) international and local aircraft movements at the Hong Kong International Airport;
- (2) flights transiting the Hong Kong Flight Information Region not landing Hong Kong; and
- (3) flights landing and departing the Macao International Airport handled by the Air Traffic Management Division.

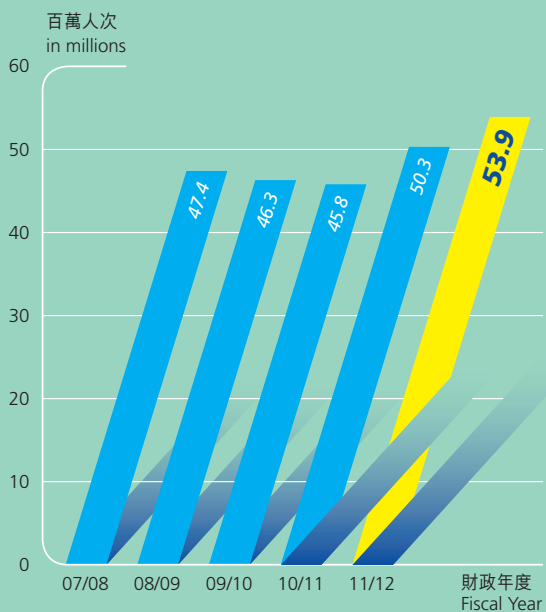
香港國際機場過往五年航機升降次數  
Five-Year Aircraft Movement at the Hong Kong International Airport



過往五年航空交通管理部處理的航班總數  
Five-Year Total Flights Handled by the Air Traffic Management Division



香港國際機場過往五年客運量  
Five-Year Passenger Traffic at the Hong Kong International Airport



香港國際機場過往五年貨運量  
Five-Year Cargo Traffic at the Hong Kong International Airport

