

航空交通統計

Air Traffic Statistics

過往五年國際民航交通概況

Five-Year Civil International Air Traffic

(二零一一年四月至二零一六年三月) (April 2011 – March 2016)

財政年度 Fiscal Year	飛機升降次數 Aircraft Movement		乘客* Passenger*		商業貨物 Commercial Cargo	
	升降次數 Movement	升跌百分比 % Change	人次 Number	升跌百分比 % Change	公噸 Tonnes	升跌百分比 % Change
2011-2012	339 133	7%	53 859 537	7%	3 923 295	-6%
2012-2013	355 008	5%	56 425 252	5%	4 039 873	3%
2013-2014	377 478	6%	60 085 950	6%	4 176 970	3%
2014-2015	395 997	5%	64 264 961	7%	4 405 028	5%
2015-2016	410 065	4%	69 303 711	8%	4 343 289	-1%

* 乘客人次包括轉機，但不包括過境乘客。

* Passengers include transfer, but exclude transit passengers.

過往五年航空交通管理部處理的航班總數

Five-Year Total Flights Handled by the Air Traffic Management Division

(二零一一年四月至二零一六年三月) (April 2011 – March 2016)

財政年度 Fiscal Year	航班總數* Flights Handled*	升跌百分比(比上年) % Change (from last year)
2011-2012	531 438	10%
2012-2013	563 642	6%
2013-2014	602 392	7%
2014-2015	631 383	5%
2015-2016	670 481	6%

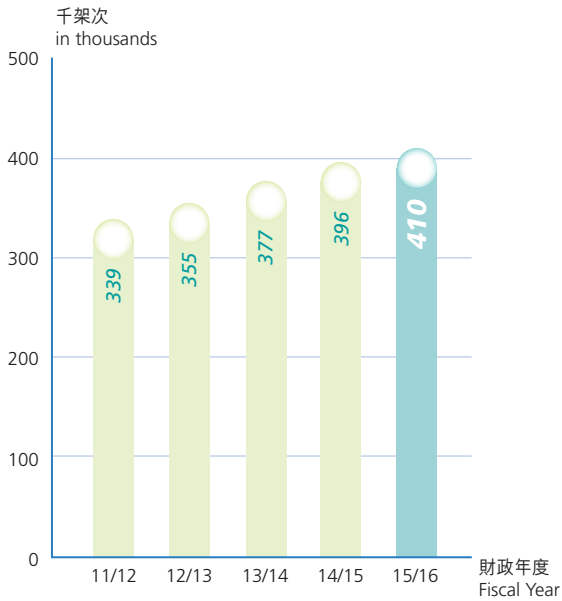
* 「航班總數」乃由香港民航處航空交通管理部每年所處理的班機數目。其中包括：

- (1) 在香港國際機場升降的國際及本地航班；
- (2) 所有飛越香港飛行情報區而不在本港升降的航班；
- (3) 由航空交通管理部處理進出澳門國際機場的航班。

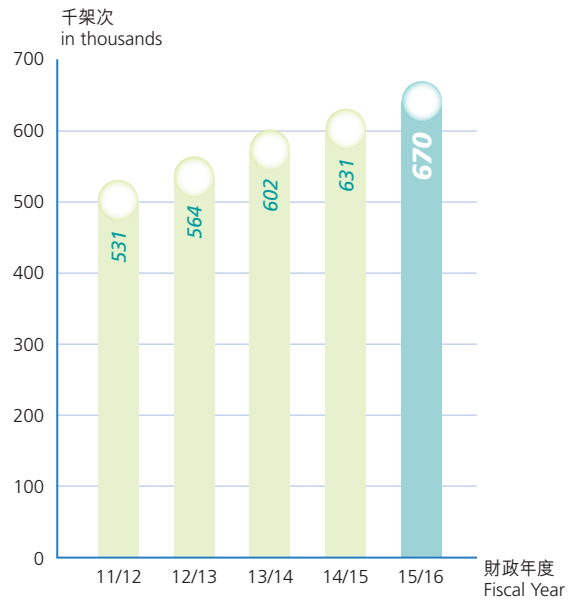
* [Flights Handled] is the total number of aircraft handled by the Air Traffic Management Division of CAD in the year. It includes:

- (1) international and local aircraft movements at the Hong Kong International Airport;
- (2) flights transiting the Hong Kong Flight Information Region not landing Hong Kong;
- (3) flights landing and departing Macao International Airport handled by the Air Traffic Management Division.

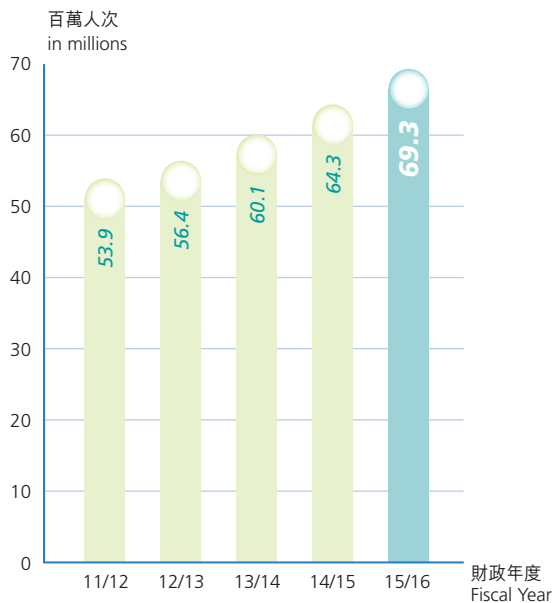
香港國際機場過往五年航機升降次數 Five-Year Aircraft Movement at the Hong Kong International Airport



過往五年航空交通管理部處理的航班總數 Five-Year Total Flights Handled by the Air Traffic Management Division



香港國際機場過往五年客運量 Five-Year Passenger Traffic at the Hong Kong International Airport



香港國際機場過往五年貨運量 Five-Year Cargo Traffic at the Hong Kong International Airport

